

**Пояснения к бухгалтерскому балансу
и отчету о финансовых результатах (тыс. руб (млн.руб))**

Приложение № 3
к Приказу Министерства финансов
Российской Федерации
от 02.07.2010 №66н

1. Нематериальные активы и расходы на научно-исследовательские,

опытно-конструкторские и технологические работы (НИОКР)

1.1 Наличие и движение нематериальных активов

Наименование показателя	Код	Период	На начало года		Изменения за период							На конец периода	
			Первоначальная стоимость	Накопленная амортизация и убытки от обесценения	Поступило	Выбыло	Начислено амортизации	Убыток от обесценения	Переоценка	Первоначальная стоимость	Накопленная амортизация и убытки от обесценения	Первоначальная стоимость	Накопленная амортизация и убытки от обесценения
Нематериальные активы - всего	5100	За 2021 г.	-	-	-	-	-	-	-	-	-	-	-
	5110	За 2020 г.	-	-	-	-	-	-	-	-	-	-	-
	5101	За 2021 г.	-	-	-	-	-	-	-	-	-	-	-
в том числе:	5111	За 2020 г.	-	-	-	-	-	-	-	-	-	-	-

1.2 Первоначальная стоимость нематериальных активов, созданных самой организацией

Наименование показателя	Код	На 31 Декабря 2021 г.	На 31 Декабря 2020 г.	На 31 Декабря 2019 г.
Всего	5120	-	-	-
в том числе:	5121	-	-	-

1.3 Нематериальные активы с полностью погашенной стоимостью

Наименование показателя	Код	На 31 декабря 2021 г.	На 31 декабря 2020 г.	На 31 декабря 2019 г.
Всего	5130	-	-	-
в том числе:	5131	-	-	-

1.4 Наличие и движение результатов НИОКР


Наименование показателя	Код	Период	На начало года		Изменения за период				На конец периода	
			Первоначальная стоимость	Часть стоимости, списанной на расходы	Поступило	Выбыло	Часть стоимости, списанной на расходы	Часть стоимости, списанной на расходы за период	Первоначальная стоимость	Часть стоимости, списанной на расходы
НИОКР - всего	5140	За 2021 г.	-	-	-	-	-	-	-	-
	5150	За 2020 г.	-	-	-	-	-	-	-	-
в том числе:	5141	За 2021 г.	-	-	-	-	-	-	-	-
	5151	За 2020 г.	-	-	-	-	-	-	-	-

1.5 Незаконченные и неоформленные НИОКР и незаконченные операции по приобретению нематериальных активов

0710005 с. 3

Наименование показателя	Код	Период	На начало года	Изменения за период			На конец периода
				Затраты за период	Списано затрат, как не давших положительного результата	Принято к учету в качестве нематериальных активов или НИОКР	
Затраты по незаконченным исследованиям и разработкам - всего	5160	За 2021 г.	-	-	-	-	-
	5170	За 2020 г.	-	-	-	-	-
В том числе:							
	5161	За 2021 г.	-	-	-	-	-
	5171	За 2020 г.	-	-	-	-	-
Незаконченные операции по приобретению нематериальных активов - всего	5180	За 2021 г.	-	-	-	-	-
	5190	За 2020 г.	-	-	-	-	-
В том числе:							
	5181	За 2021 г.	-	-	-	-	-
	5191	За 2020 г.	-	-	-	-	-

Руководитель



Федорко Сергей
Анатольевич

(подпись) (расшифровка подписи)

22 Марта 2022 г.

[illegible]

2.2 Незавершенные капитальные вложения


Наименование показателя	Код	Период	На начало года	Изменения за период			На конец периода
				Затраты за период	Списано	Принято к учету в качестве основных средств или увеличена стоимость	
Незавершенное строительство и незаконченные операции по приобретению, модернизации и т.п. основных средств - всего	5240	За 2021 г.	-	111	111	-	-
	5250	За 2020 г.	-	80	80	-	-
	5241	За 2021 г.	-	111	111	-	-
в том числе:	5251	За 2020 г.	-	80	80	-	-

2.3 Изменение стоимости основных средств в результате достройки, дооборудования, реконструкции и частичной ликвидации

Наименование показателя	Код	За 2021 г.	За 2020 г.
Увеличение стоимости объектов основных средств в результате достройки, дооборудования, реконструкции - всего	5260	-	-
в том числе:	5261	-	-
Уменьшение стоимости объектов основных средств в результате частичной ликвидации - всего	5270	-	-
в том числе:	5271	-	-

2.4 Иное использование основных средств

Наименование показателя	Код	На 31 декабря 2021 г.	На 31 декабря 2020 г.	На 31 декабря 2019 г.
Передаваемые в аренду основные средства, числящиеся на балансе	5280	-	-	-
Передаваемые в аренду основные средства, числящиеся за балансом	5281	-	-	-
Полученные в аренду основные средства, числящиеся на балансе	5282	-	-	-
Полученные в аренду основные средства, числящиеся за балансом	5283	692	692	-
Объекты недвижимости, принятые в эксплуатацию и фактически используемые, находящиеся в процессе государственной регистрации	5284	-	-	-
Основные средства, переведенные на консервацию	5285	-	-	-
Иное использование основных средств (залог и др.)	5286	-	-	-
	5287	-	-	-

Руководитель  Федорко Сергей
(подпись) Анатолевич
(расшифровка подписи)

22 Марта 2022 г.

3.2 Иное использование финансовых вложений

Наименование показателя	Код	На 31 Декабря 2021 г.	На 31 Декабря 2020 г.	На 31 Декабря 2019 г.
Финансовые вложения, находящиеся в залоге - всего	5320	-	-	-
в том числе:				
5321		-	-	-
Финансовые вложения, переданные третьим лицам (кроме продажи) - всего	5325	-	-	-
в том числе:				
5326		-	-	-
Иное использование финансовых вложений	5329	-	-	-

Руководитель  Федорко Сергей
Анатольевич
(подпись) (расшифровка подписи)

22 Марта 2022 г.


4. Запасы
4.1 Наличие и движение запасов

Наименование показателя	Код	Период	На начало года		Изменения за период						На конец периода	
			Себестоимость	Величина резерва под снижение стоимости	Поступления и затраты	Выбыло		Резерв под снижения стоимости	Убытков от снижения стоимости	Оборот запасов между их группами (видами)	Себестоимость	Величина резерва под снижение стоимости
Запасы - всего	5400	За 2021 г.	11321	-	18334	-172	-	-	-	X	11155	-
	5420	За 2020 г.	11552	-	15259	-97	-	-	-	X	11321	-
В том числе:	5401	За 2021 г.	11321	-	18334	-172	-	-	-	-18328	11155	-
	5421	За 2020 г.	11552	-	15259	-97	-	-	-	-15393	11321	-

4.2. Запасы в залоге

Наименование показателя	Код	На 31 Декабря 2021 г.	На 31 Декабря 2020 г.	На 31 Декабря 2019 г.
Запасы, не оплаченные на отчетную дату - всего	5440	-	-	-
в том числе:				
5441		-	-	-
Запасы, находящиеся в залоге по договору - всего	5445	-	-	-
в том числе:				
5446		-	-	-

Руководитель


Федорко Сергей
Анатольевич

(расшифровка подписи)

22 Марта 2022 г.

Наименование показателя	Код	Период	На начало года		Изменения за период						На конец периода	
			Учитанная по условиям договора	Величина резерва по сомнительным долгам	Поступление		Выбыло			Перевод из долго- в кратко- срочную задолженность	Учитанная по условиям договора	Величина резерва по сомнительным долгам
					В результате хозяйствен- ных операций (сумма долга по сделке, операции)	Причитающие- ся проценты, штрафы и иные начисления	Погашение	Списание на финансовый результат	Восста- новление резерва			
Долгосрочная Дебиторская задолженность - всего	5501	За 2021 г.	59658	4062	451595	-	449737	679	-621	-	60837	4683
	5521	За 2020 г.	55823	3954	431342	-	427505	2	-108	-	59658	4062
в том числе:												
	5502	За 2021 г.	59658	4062	451595	-	449737	679	-621	-	60837	4683
	5522	За 2020 г.	55823	3954	431342	-	427505	2	-108	-	59658	4062
Краткосрочная Дебиторская задолженность - всего	5510	За 2021 г.	-	-	-	-	-	-	-	-	-	-
	5530	За 2020 г.	-	-	-	-	-	-	-	-	-	-
в том числе:												
	5511	За 2021 г.	-	-	-	-	-	-	-	-	-	-
	5531	За 2020 г.	-	-	-	-	-	-	-	-	-	-
	5500	За 2021 г.	59658	4062	451595	-	449737	679	-621	-	60837	4683
Итого	5520	За 2020 г.	55823	3954	431342	-	427505	2	-108	-	59658	4062

5.2 Просроченная дебиторская задолженность

Наименование показателя	Код	На 31 декабря 2021 г.		На 31 декабря 2020 г.		На 31 декабря 2019 г.	
		Учетная по условиям договора	Балансовая стоимость	Учетная по условиям договора	Балансовая стоимость	Учетная по условиям договора	Балансовая стоимость
Всего	5540	-	-	-	-	-	-
в том числе:	5541	-	-	-	-	-	-

5.3 Наличие и движение кредиторской задолженности

Наименование показателя	Код	Период	Остаток на начало года	Изменения за период				Перевод из долго- срочную задолженность	Остаток на конец периода
				Поступление		Выбыло			
				В результате хозяйственных операций (сумма долга по сделке, операции)	Примигающиеся проценты штрафы и иные начисления	Погашение	Списание на финансовый результат		
Долгосрочная кредиторская задолженность - всего	5551	За 2021 г.	-	-	-	-	-	-	-
в том числе:	5571	За 2020 г.	-	-	-	-	-	-	-
	5552	За 2021 г.	-	-	-	-	-	-	-
	5572	За 2020 г.	-	-	-	-	-	-	-
Краткосрочная кредиторская задолженность - всего	5560	За 2021 г.	34191	449753	-	449939	20	-	33985
в том числе:	5580	За 2020 г.	32376	430808	-	428979	14	-	34191
	5561	За 2021 г.	34191	449753	-	449939	20	-	33985
	5581	За 2020 г.	32376	430808	-	428979	14	-	34191
	5550	За 2021 г.	34191	449753	-	449939	20	X	33985
Итого	5570	За 2020 г.	32376	430808	-	428979	14	X	34191

5.4 Просроченная кредиторская задолженность

Наименование показателя	Код	На 31 Декабря 2021 г.	На 31 Декабря 2020 г.	На 31 Декабря 2019 г.
Всего	5590	-	-	-
в том числе:	5591	-	-	-

Руководитель




Федорко Сергей
Анатольевич
(расшифровка подписи)

22 Марта 2022 г.

6. Затраты на производство


Наименование показателя	Код	За 2021 г.	За 2020 г.
Материальные затраты	5610	70553	69994
Расходы на оплату труда	5620	98687	95746
Отчисления на социальные нужды	5630	29731	28935
Амортизация	5640	2494	2558
Прочие затраты	5650	5749	5793
Итого по элементам	5660	207214	203027
Изменение остатков (прирост(-)); незавершенного производства, готовой продукции и др.	5670	-	-
Изменение остатков (уменьшение(+)); незавершенного производства, готовой продукции и др.	5680	-	-
Итого расходы по обычным видам деятельности	5600	207214	203027

Руководитель  Федорко Сергей
Анатольевич
(подпись) (расшифровка подписи)

22 Марта 2022 г.

7. Ценовые обязательства

Наименование показателя	Код	Остаток на начало года	Признано	Погашено	Списано как избыточная сумма	Остаток на конец периода
Ценовые обязательства - всего	5700	-	-	-	-	-
в том числе:	5701	-	-	-	-	-


Федорко Сергей
Анатольевич
(расшифровка подписи)

Руководитель

22 Марта 2022 г.

8. Обеспечения обязательств

Наименование показателя	Код	На 31 Декабря 2021 г.	На 31 Декабря 2020 г.	На 31 Декабря 2019 г.
Полученные - всего	5800	-	-	-
в том числе:				
Выданные - всего	5801	-	-	-
в том числе:	5810	-	-	-
	5811	-	-	-

Руководитель

(подпись)

Федорко Сергей
Анатолевич
(расшифровка подписи)

22 Марта 2022 г.

9. Государственная помощь

Наименование показателя	Код	За 2021 г.		За 2020 г.	
Получено бюджетных средств - всего	5900	-	-	-	-
в том числе:					
на текущие расходы	5901	-	-	-	-
	5902	-	-	-	-
на вложения во внеоборотные активы	5905	-	-	-	-
		На начало года	Получено за год	Возвращено за год	На конец года
	За 2021 г.	-	-	-	-
	За 2020 г.	-	-	-	-
Бюджетные кредиты - всего					
в том числе:					
	За 2021 г.	-	-	-	-
	За 2020 г.	-	-	-	-

Руководитель

(подпись)

Федорко Сергей
Анатолевич
(расшифровка подписи)

22 Марта 2022 г.